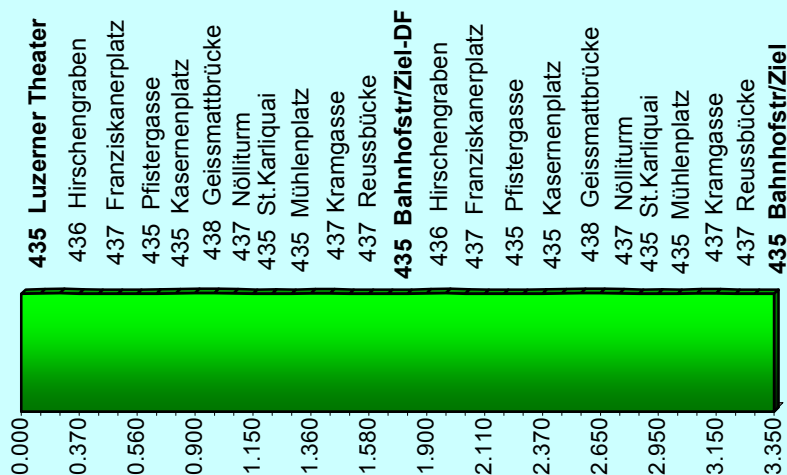


# GP Tell Mittwoch, 26. August 2009





## Prolog in Luzern 3.350 km - Mannschaftszeitfahren



### Marschtablette Prolog Luzern-Luzern Mittwoch, 26. August 2009

Höhendifferenz		^ 18 m		Gesamtzeit		00:04:23	
		v 18 m		Stundenmittel		45,9	
				Tabelle bearbeitet		07.08.2009/hen	
						<b>Ort</b> <span style="float: right;"><b>Hinweis / Richtung</b></span>	
	m	km	km	44,1 km/h	48,0 km/h		
	ü M						
	435	0.000	3.350	19:30:00	<b>19:30:00</b>	19:30:00	<b>Luzern, Luzerner Theater</b> <span style="float: right;"><b>Start</b></span>
	437	0.200	3.150	19:30:16	<b>19:30:16</b>	19:30:15	Hirschengraben 17a
	438	0.270	3.080	19:30:22	<b>19:30:21</b>	19:30:20	Hirschengraben/Franziskanerplatz <span style="float: right;">rechts</span>
	435	0.410	2.940	19:30:33	<b>19:30:32</b>	19:30:31	Franziskanerplatz/Bahnhofstrasse <span style="float: right;">links</span>
	435	0.460	2.890	19:30:38	<b>19:30:36</b>	19:30:35	Bahnhofstrasse/Pfistergasse <span style="float: right;">rechts</span>
	436	0.670	2.680	19:30:55	<b>19:30:53</b>	19:30:50	Kasernenplatz, Naturmuseum <span style="float: right;">geradeaus</span>
	438	0.900	2.450	19:31:13	<b>19:31:11</b>	19:31:07	Geismattbrücke <span style="float: right;">rechts</span>
	438	0.950	2.400	19:31:18	<b>19:31:15</b>	19:31:11	Geismattbrücke/St.Karli <span style="float: right;">rechts</span>
	437	1.000	2.350	19:31:22	<b>19:31:18</b>	19:31:15	Nölliturm
	435	1.150	2.200	19:31:34	<b>19:31:30</b>	19:31:26	St. Karliquai
	435	1.300	2.050	19:31:46	<b>19:31:42</b>	19:31:37	Mühlenplatz <span style="float: right;">rechts/links</span>
	437	1.360	1.990	19:31:51	<b>19:31:47</b>	19:31:42	Mühlenplatz/Kramgasse <span style="float: right;">rechts</span>
	437	1.450	1.900	19:31:58	<b>19:31:54</b>	19:31:49	Reussbrücke
	435	1.530	1.820	19:32:05	<b>19:32:00</b>	19:31:55	Krongasse/Bahnhofstrasse <span style="float: right;">links</span>
	435	1.580	1.770	19:32:09	<b>19:32:04</b>	19:31:59	Bahnhofstrasse/Regierungsgebäude
	435	1.650	1.700	19:32:15	<b>19:32:09</b>	19:32:04	<b>Luzern, Jesuitenplatz/Bahnhofstr</b> <span style="float: right;"><b>Zieldurchfahrt</b></span>
	435	1.700	1.650	19:32:19	<b>19:32:13</b>	19:32:07	Luzerner Theater
	437	1.900	1.450	19:32:35	<b>19:32:29</b>	19:32:22	Hirschengraben 17a
	438	1.970	1.380	19:32:41	<b>19:32:35</b>	19:32:28	Hirschengraben/Franziskanerplatz <span style="float: right;">rechts</span>
	435	2.110	1.240	19:32:52	<b>19:32:45</b>	19:32:38	Franziskanerplatz/Bahnhofstrasse <span style="float: right;">links</span>
	435	2.160	1.190	19:32:56	<b>19:32:49</b>	19:32:42	Bahnhofstrasse/Pfistergasse <span style="float: right;">rechts</span>
	436	2.370	0.980	19:33:13	<b>19:33:06</b>	19:32:58	Kasernenplatz, Naturmuseum <span style="float: right;">geradeaus</span>
	438	2.600	0.750	19:33:32	<b>19:33:24</b>	19:33:15	Geismattbrücke <span style="float: right;">rechts</span>
	438	2.650	0.700	19:33:36	<b>19:33:28</b>	19:33:19	Geismattbrücke/St.Karli <span style="float: right;">rechts</span>
	437	2.700	0.650	19:33:40	<b>19:33:32</b>	19:33:23	Nölliturm
	435	2.850	0.500	19:33:53	<b>19:33:44</b>	19:33:34	St. Karliquai
	435	3.000	0.350	19:34:05	<b>19:33:55</b>	19:33:45	Mühlenplatz <span style="float: right;">rechts/links</span>
	437	3.060	0.290	19:34:10	<b>19:34:00</b>	19:33:50	Mühlenplatz/Kramgasse <span style="float: right;">rechts</span>
	437	3.150	0.200	19:34:17	<b>19:34:07</b>	19:33:56	Reussbrücke
	435	3.230	0.120	19:34:24	<b>19:34:13</b>	19:34:02	Krongasse/Bahnhofstrasse <span style="float: right;">links</span>
	435	3.280	0.070	19:34:28	<b>19:34:17</b>	19:34:06	Bahnhofstrasse/Regierungsgebäude
	435	3.350	0.000	19:34:33	<b>19:34:23</b>	19:34:11	<b>Luzern, Jesuitenplatz/Bahnhofstr</b> <span style="float: right;"><b>Ziel</b></span>

**Team-Starts alle 3 Min**

Marschtabelle Prolog Luzern-Luzern				Mittwoch, 26. August 2009	
Höhendifferenz		^	18 m	Gesamtzeit 00:04:23	
		v	18 m	Stundenmittel 45,9	
				Tabelle bearbeitet 07.08.2009/hen	
	m	km km		44,1 km/h	48,0 km/h

Starttabelle		
	19.30 h	Team 1
	19.33 h	Team 2
	19.36 h	Team 3
	19.39 h	Team 4
	19.42 h	Team 5
	19.45 h	Team 6
	19.48 h	Team 7
	19.51 h	Team 8
	19.54 h	Team 9
	19.57 h	Team 10
	20.00 h	Team 11
	20.03 h	Team 12
	20.06 h	Team 13
	20.09 h	Team 14
	20.12 h	Team 15
	20.15 h	Team 16
	20.18 h	Team 17
	20.21h	Team 18



